

ZAHRADNĚ ARCHITEKTONICKÉ ŘEŠENÍ

RODINNÁ ZAHRADA

IDEOVÁ STUDIE

09/2024



Zadavatel:

Pan a paní Otiepkovi,
Ochranovská 268
103 00 Praha

Lokalita a pozemek:

Pozemek se nachází v nadmořské výšce okolo 300 m n.m., v obci Praha 10, Benice v zástavbě moderních rodinných dvojdomů spojených garážemi.

Aktuální stav zahrady:

Zahrada je v mírně svažitém terénu směrem od jihu k severu. Převýšení v zadní části zahrady činí okolo 97 cm. Aktuálně se na zahradě nachází kamenná zídka k demolici, okrasná vegetace okolo plotů může být částečně zachovaná.

Zadání pro tvorbu zahradně architektonického řešení:

Dle zadání investorů navrhujeme zahradu ve volné linii, moderního charakteru, se zakomponováním betonových prvků, bazénu, zahradního domku a ohniště, rozdělenou na okrasnou a užitkovou část.

Návrh:

Převýšení zahrady navrhujeme schody umístěné na zlatých řezech zahrady. Schodnice moderního charakteru, ze světlého pohledového betonu. Okolo schodů mírné svahy překryté bujnou trvalkovou výsadbou s jemnou strukturou a měnící se po celou sezonu.

Významným architektonickým prvkem vedle schodnic, je betonová, alternativně gabionová zídka před bazénem, do které navrhujeme integrovaný vodopád. Viz Vizualizace.

V zadní části zahrady je umístěn zahradní domek o velikosti kontejneru 300 x 600cm (Může být i jiný rozměr), se zastřešením přes terasu. Integrovaná venkovní kuchyň z betonových dílců.

V zadní části zahrady je navrhovaný menší sad 3 ovocných stromků. Vyvýšené záhony jsme etablovali do zadního cípu zahrady, kde se také nachází kompostér a mnoho jedlých dřevin jako melankarpy, rzbízy, angrešty, muchovníky, maliny...

Ohniště je částečně zasazeno do květeny na štěrkové loži a dřevník slouží jako zástěna k sousedům.

V zahradě navrhujeme do květeny umístit vícekmenné solitéry - Amelanchiery lamareckii. Jsou velmi atraktivní již brzy z jara a krásně zbarvené na podzim.

Domeček pro děti bude upřesněn na základě představení ideové studie zahrady...

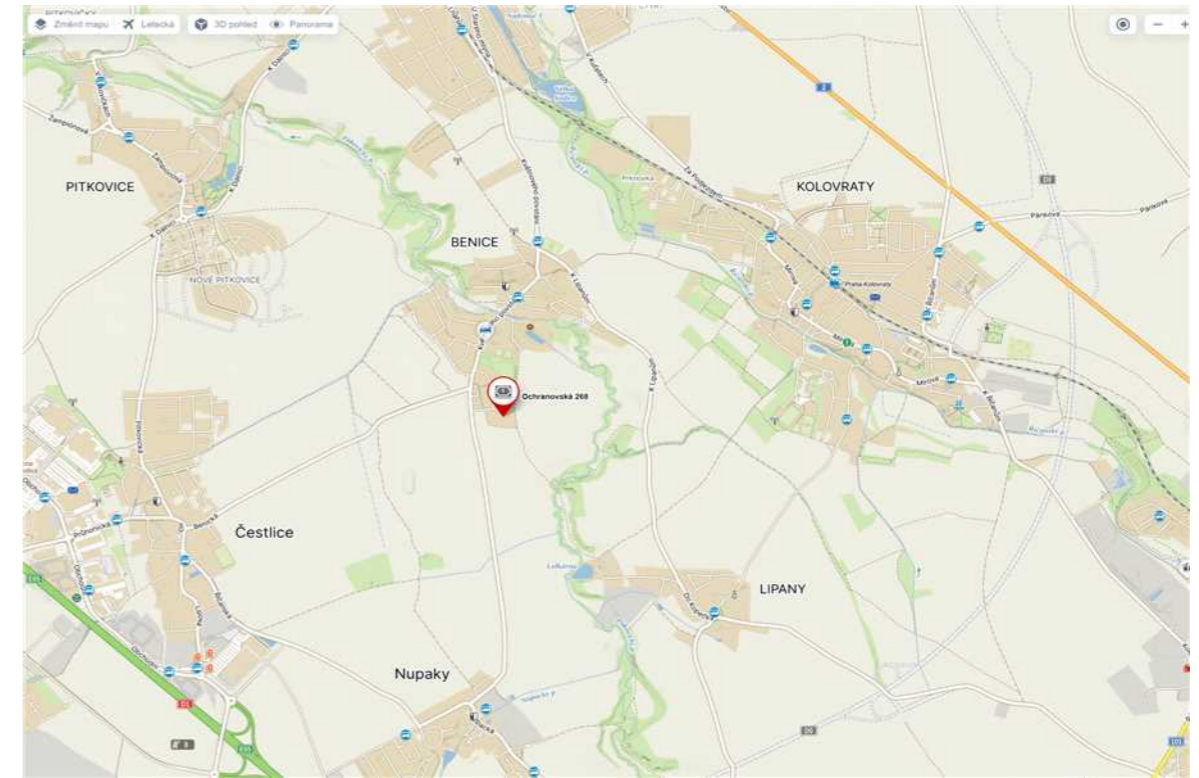
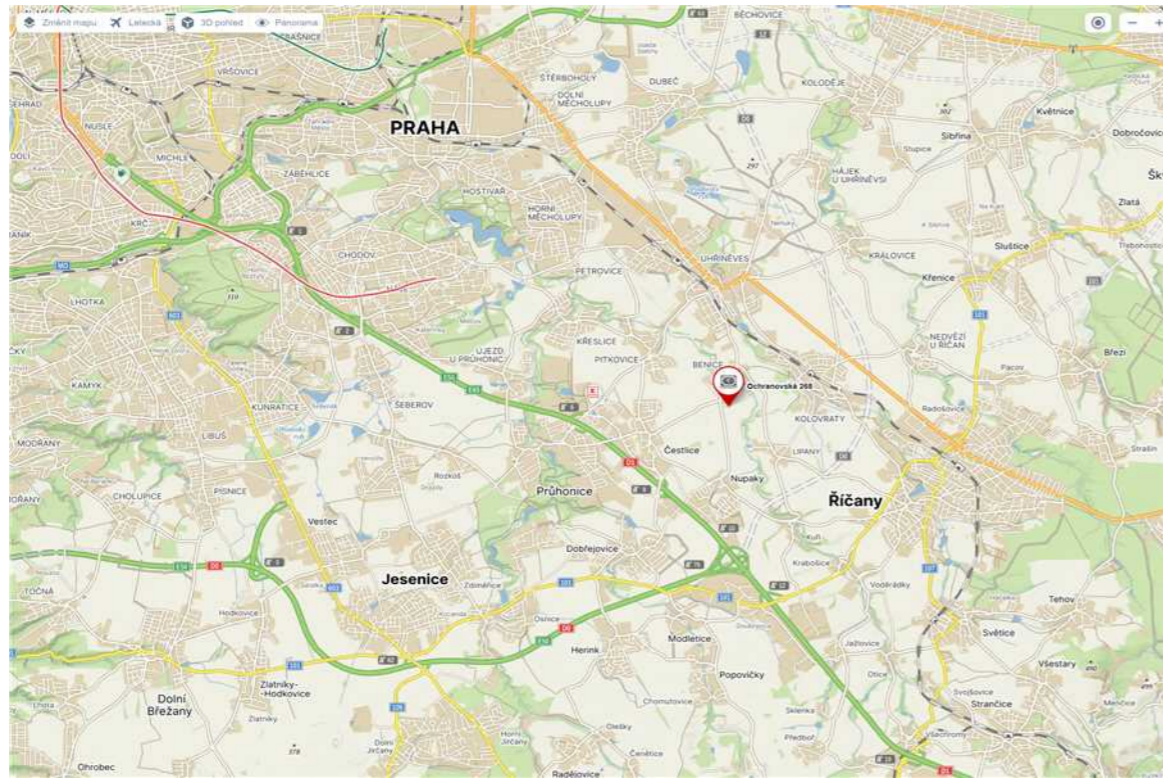
Materiálová skladba:

Beton
Ocel včerné barvě.
Dřevo - sibiř. modřín

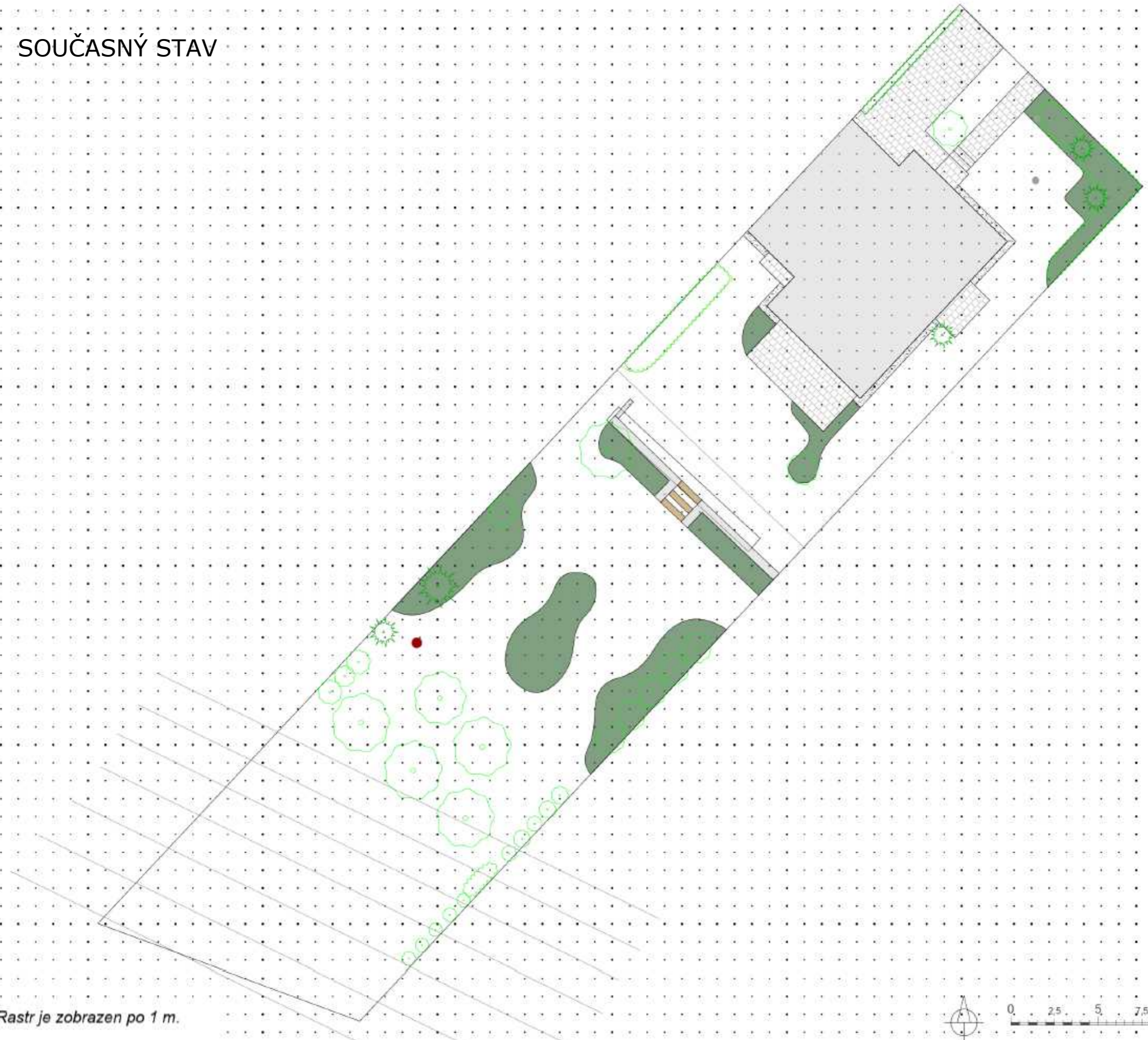
FOTODOKUMENTACE




LOKALIZACE



SOUČASNÝ STAV



Rastr je zobrazen po 1 m.



IDEOVÉ STUDIE



AXENOMETRIE











INSPIRATIVNÍ FOTOGRAFIE



Schody v trvalkové výsadbě



Betonová zídka s vodopádem



Živý plot - tisy



Soliterní vícekmenný - mučovníky



Hortenzie latnaté



Vyvýšené záhony



Zahradní domek




Konstrukce na maliny

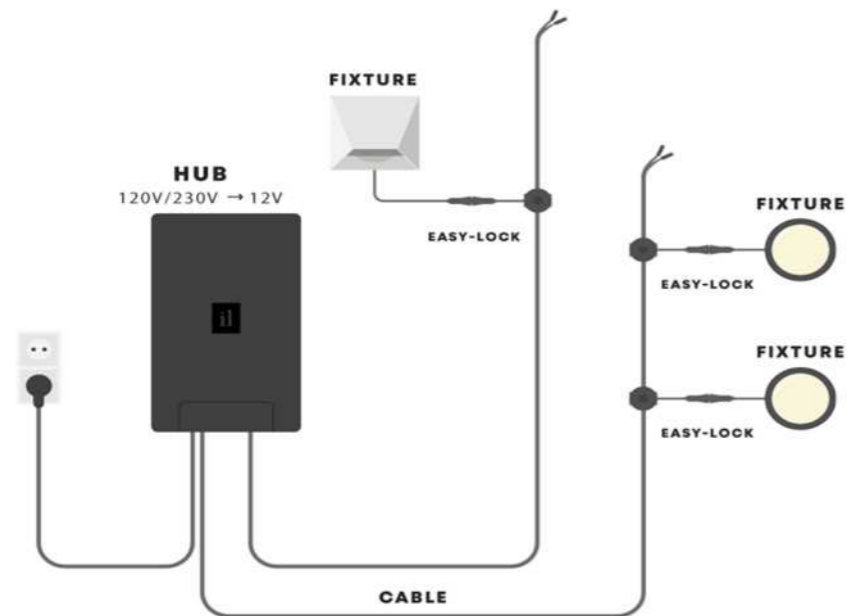


Betonová lavice

OSVĚTLENÍ A ZÁVLAHA



OSVĚTLENÍ




in-lite®



PATH LIGHTS

Illuminate paths and walkways with unique and modern lighting options.



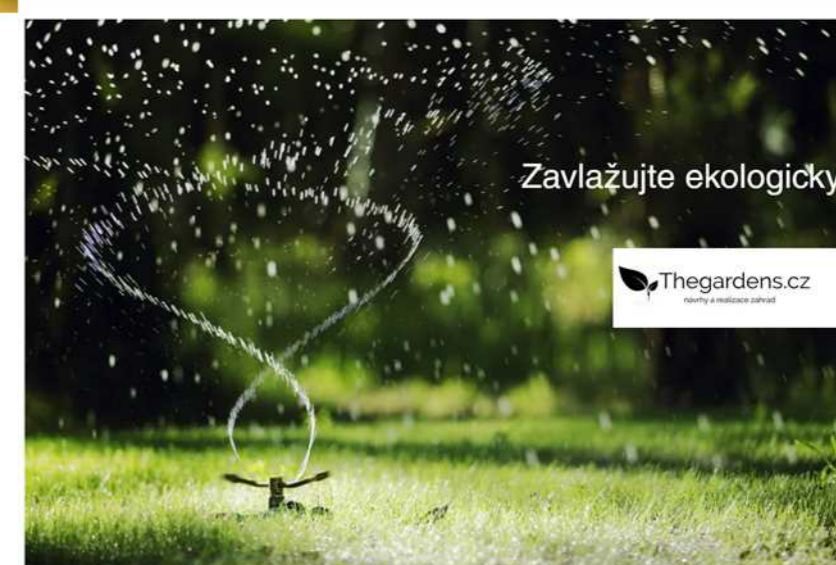
OUTDOOR SPOTLIGHTS

Highlight plants, trees, sculptures, and other accent features.

ZÁVLAHOVÝ SYSTÉM BUDE NAVRŽEN PO UPŘESNĚNÍ FINÁLNÍ PODOBY ZAHRADY



Zavlažujte ekologicky



Zavlažujte ekologicky



AUTOMATICKÁ ZÁVLAHA JE
EKOLOGICKÝM ŘEŠENÍM NAKLÁDÁNÍ S VODOU



RAIN BIRD